

令和4年度第3回就学前教育・家庭教育推進動画 URL 一覧

テーマ:「スタートカリキュラムって何だろう？」

講師:茨城女子短期大学 助川公継先生

掲載場所:家庭教育応援ナビ→研修教材・資料→就学前教育 に掲載
(PDF 資料も有)






※小学校教員や幼児教育施設保育者、保護者の方に向けて、小学校入学後のスタートカリキュラムについてご理解いただくための動画となっております。

そのまま家庭教育応援ナビや、下記の URL、QRコードを共有してご視聴いただけます。

懇談会や説明会での活用も可能です。動画ごとに主な対象は記載していますが、様々な方にご視聴いただけます。保幼小接続の担当者だけでなく、管理職の先生方を含め、多くの先生方、保護者の方にスタートカリキュラムについての共通理解を広げるために、御活用ください。

配信開始日:令和5年1月 26 日(木)

スタートカリキュラムって何だろう？ ・小学校入学前後のお子さんをもつ保護者の方へ (23 分) https://youtu.be/knYxuyxCU88 (主な対象:入学前後のお子さんをもつ保護者)	Youtube 
スタートカリキュラムって何だろう？ ・幼児教育と小学校教育のつながり(23 分) https://youtu.be/EGSVafK9kwI (主な対象:小学校教員、保育者)	Youtube 
スタートカリキュラムって何だろう？ ・小学校入学後の生活～学校に求められていること～(28 分) https://youtu.be/wQXFj-qVxv4 (主な対象:小学校教員、保育者)	Youtube 

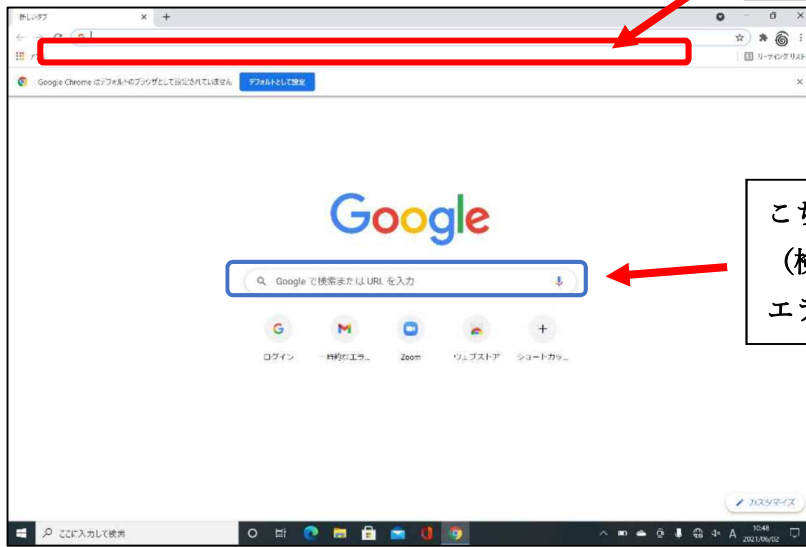
○接続方法(次のいずれかをお試しください)

- ・青字の URL の上でタッチパネルの方はタップ、または「Ctrl」を押しながらクリック
- ・青字の URL をコピーしてブラウザの URL 欄に貼り付け
- ・QR コードを読み込み接続

【よくある接続のトラブル】

対応例

「URL を入力したのに、ページに繋がらない」



URL を入力して接続する際は、こちら画面上部の URL 表示欄にコピー貼り付け又は入力してください。

こちらに URL を入力すると、限定公開（検索許可が出ていないページ）のため、エラーになります。